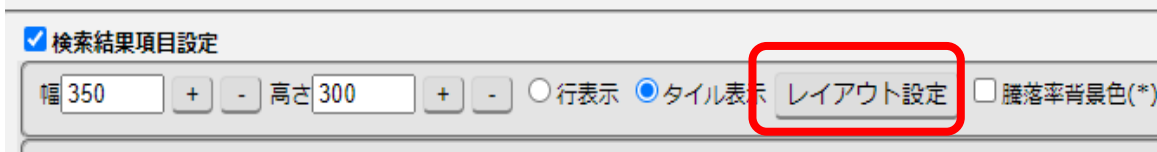


ver 23.07.18 更新内容

レイアウト設定機能 の新しく追加しました。



検索結果のチャートや業績テーブル、業績チャートの配置（レイアウト）を変更することができます。ディスプレイサイズに合わせて、見やすい形にするといった使い方を想定しています。

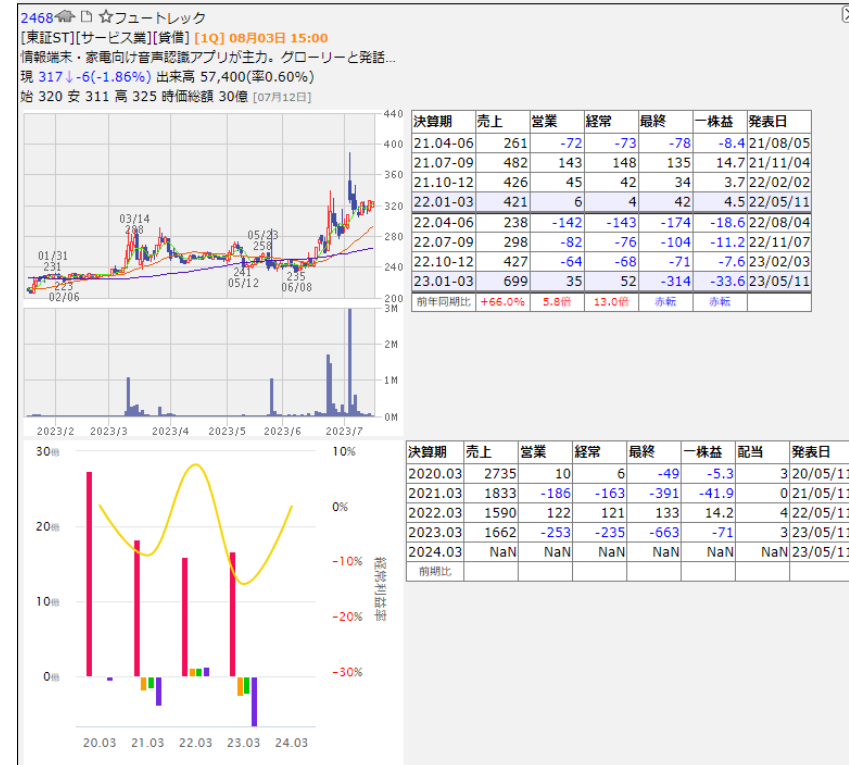
この機能を使用したレイアウト変更後の表示例 1

チャートの横に開示一覧を出し、下に業績テーブルと業績チャートを並べる

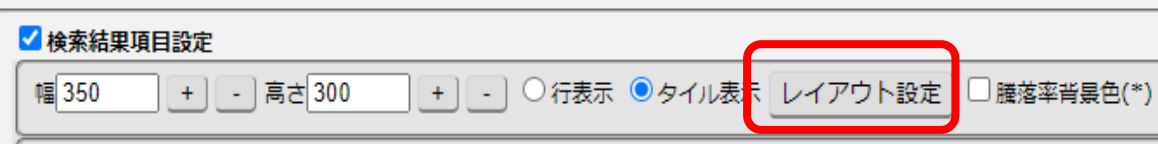


表示例 2

四半期業績テーブル、年次業績テーブルを縦に並べる



レイアウト設定画面の説明



クリックすると、レイアウト設定画面が開きます

レイアウト設定

株価チャート ▼ 信用残推移チャート ▼ 開示一覧 ▼ S高ニュース一覧 ▼ デフォルトに戻す

四半期業績表 ▼ 年次業績表 ▼ 四半期業績チャート ▼ 年次業績チャート ▼

プレビュー用表示設定

幅 350 高さ 300 チャート表示数 0 1 2 3 業績テーブル利益率 なし あり

プレビュー表示する項目

株価チャート 四半期業績チャート 年次業績チャート 四半期業績表 年次業績表 信用残推移チャート 開示一覧 S高ニュース一覧

レイアウト設定を保存して閉じる

キャンセル

2023/01 3870
02/01 3870
03/20 3370
05/17 3720
05/31 3555
06/21 3680

決算期	売上	営業	経常	最終	一株益	発表日	決算期	売上	営業	経常	最終	一株益	配当	発表日
I21.04-06	7935558	997489	1257220	897832	64.2	21/08/04	2020.03	29866547	2399232	2792942	2036140	145.5	220	20/05/12
I21.07-09	7545741	749976	886825	626652	44.9	21/11/04	2021.03	27214594	2197748	2932354	2245261	160.7	240	21/05/12
I21.10-12	7785742	784370	1093508	791738	56.9	22/02/09	2022.03	31379507	2995697	3990532	2850110	205.2	148	22/05/11
I22.01-03	8112466	463862	752979	533888	38.4	22/05/11	2023.03	37154298	2725025	3668733	2451318	179.5	60	23/05/10
I22.04-06	8491116	578655	1021748	736820	53.7	22/08/04	2024.03	38000000	3000000	3690000	2580000	190.4	NaN	23/05/10
I22.07-09	9218232	562789	812528	434264	31.7	22/11/01	前年比	+2.3%	+10.1%	+0.6%	+5.2%	+6.1%		
I22.10-12	9754685	956651	1034998	727942	53.2	23/02/09								
I23.01-03	9690265	626930	799459	552292	40.4	23/05/10								
前年同期比	+19.4%	+35.2%	+6.2%	+3.4%	+5.2%									

4000
3000
2000
1000
0

4%
3%
2%
1%
0%

20.03 21.03 22.03 23.03 24.03

「レイアウト設定を保存して閉じる」ボタンを押すと、レイアウト設定画面が閉じます。

レイアウト設定画面

レイアウト設定

株価チャート | 信用残推移チャート | 四半期業績表 | 四半期業績チャート | 年次業績チャート | デフォルトに戻す

年次業績表 | 表示一覧 | S高ニュース一覧

プレビュー用表示設定

幅 350 | 高さ 300 | チャート表示数 0 1 2 3 | 業績テーブル利益率 なし あり

プレビュー表示する項目

株価チャート 四半期業績チャート 年次業績チャート 四半期業績表 年次業績表 信用残推移チャート 表示一覧 S高ニュース一覧

レイアウト設定を保存して閉じる

決算期	売上	営業	経常	最終	一株益	発表日
21.04-06	7935558	997489	1257220	897832	64.2	21/08/04
21.07-09	7545741	749976	886825	626652	44.9	21/11/04
21.10-12	7785742	784370	1093508	791738	56.9	22/02/09
22.01-03	8112466	463862	752979	533888	38.4	22/05/11
22.04-06	8491116	578655	1021748	736820	53.7	22/08/04
22.07-09	9218232	552789	812528	434264	31.7	22/11/01
22.10-12	9754685	956651	1034998	727942	53.2	23/02/09
23.01-03	9690265	826930	799459	552292	40.4	23/05/10
前年同期比	+19.4%	+35.2%	+6.2%	+3.4%	+5.2%	

その後、チャートリストで検索を行うと、検索結果のチャートや業績テーブルがレイアウト設定画面で指定したものと同一配置で表示されます。

チャートリスト本体の検索結果

検索結果 6件 (株価 1件 信用 5件)

2468 ☆フューレック

[東証ST][サービス業][貸借] [1Q] 08/03日 15:00

情報端末・家電向け音声認識アプリが主力、グローバルと発注...

現 317 ↓-6(-1.86%) 出来高 57,400(率0.60%)

始 320 安 311 高 325 時価総額 30億 [07/12日]

検索結果 6件 (株価 1件 信用 5件)

決算期	売上	営業	経常	最終	一株益	発表日
21.04-06	261	-72	-73	-78	-8.4	21/08/05
21.07-09	482	143	148	135	14.7	21/11/04
21.10-12	426	45	42	34	3.7	22/02/02
22.01-03	421	6	4	42	4.5	22/05/11
22.04-06	238	-142	-143	-174	-18.6	22/08/04
22.07-09	298	-82	-76	-104	-11.2	22/11/07
22.10-12	427	-64	-68	-71	-7.6	23/02/03
23.01-03	699	35	52	-314	-33.6	23/05/11
前年同期比	+66.0%	5.8倍	13.0倍	赤転	赤転	

2498 ☆蒼ヶ龍キャピタル

[東証GR][不動産業][信用] [3Q] 07/04日 15:30?

不動産コンサル業、再生可能エネルギー施設や投資用不動産の関...